


## Lesson 1 単語と文・文の語順

- 解説動画を見よう。  
※解説動画についてはp.3をご参照ください。



## 1 Lesson 1-1の文字カードを使って文を作ろう。


①犬はほえる。



①ヒント




②鳥は飛ぶ。



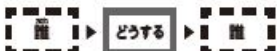
①ヒント



③エレンはシュンを追いかけた。



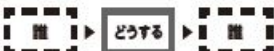
①ヒント



④シュンはエレンを追いかけた。



①ヒント



## 2 1で作った文を、下の「Rules!」に気をつけて書いてみよう。

Rules!

- ①文のはじめの単語は、必ず大文字で始める。  
\*人の名前、「私」を表す「I」は、文の中にあっても大文字になることに注意。  
②文の終わりには、「ピリオド(.)」や「!」や「?」などが用いられる。

1. ....
2. ....
3. ....
4. ....

## 3 Lesson 1のすべての文字カードを自由に組み合わせて、1を参考にして文を3つ作ろう。出来上がったら下に書いてみよう。

- .....
- .....
- .....

## 4 イラストを参考に、**誰**▶**どう**の形で質問に答えよう。



Q. What do you do at school ?

例

I **run** at school.

私 走る 学校で

🔗 Words

dance, sleep, swim,  
write, talk

●ほかにもいろんな言い方が考えられるよ。調べてみてもいいね。

## 5 イラストを参考に、**誰**▶**どう**▶**何**の形で質問に答えよう。



Q. What do you do at school ?

例

I **eat** **lunch** at school.

私 食べる 昼食 学校で

🔗 Words

sing, clean, read,  
study, draw

English, books, pictures,  
songs, the classroom

●ほかにもいろんな言い方が考えられるよ。調べてみてもいいね。